

alto  
design  
STUDIO

Carta de  
mantenimiento

---

PAPEL TAPIZ - TELA Y COJINES - ALFOMBRAS

Eliminar polvo que tenga la pared con un pulmero o trapo limpio y seco. Determina que tipo de papel tiene tu pared : lavable o no lavable.

## NO LAVABLE

Limpieza en seco, elige una esponja especial para este tipo de limpieza aplica suavemente sobre el empapelado para eliminar manchas y suciedades. NO mojes la esponja, para evitar que el agua no destiñe la fibra del papel.


## LAVABLE

Colocar un poco de detergente líquido/suave en un recipiente de agua tibia. Con un trapo limpio humedece y aplica suavemente, en forma vertical desde abajo hacia arriba, sin restregar fuerte. No limpiar el papel mural con productos abrasivos como cloro, aguarrás, siner o diluyente. No dejar las manchas mucho tiempo para evitar que se impregnen. No utilizar una esponja tipo «Scotch Bright». Evitar proyección de agua color sobre el revestimiento mural. Utilizar un producto desengrasante con valor ecológico. No pintar paredes cercanas al papel mural sin proteger el mismo con papel des protección. Para casos donde existe muchas no removible se sugiere retintar con un lapiz suave de agua o tiza de un color igual o similar.



# Guia y tips


## LIMPIEZA



Identificar el tipo de papel tapiz instalado en su pared




Limpiar delicadamente con esponja suave en movimientos de presión sin líquidos abrasivos



Para retirar el polvo se puede utilizar la aspiradora o delicadamente pasar un trapo húmedo de microfibra siempre con mucha suavidad



Cuando hay cualquier tipo de derrames de líquido proceder inmediatamente con la limpieza



Hacer una prueba aparte en un sobrante de material o llamar a Alto Design



Darle mantenimiento a fondo con agua tibia al área después de una actividad social si es necesario

Prestar atención en la etiqueta de cada producto, este incluye una guía de símbolos para su mantenimiento.

LAVADO		BLANQUEADO		SECADO	
	PROGRAMA NORMAL		BLANQUEADO		SECADO NORMAL
	PROGRAMA SUAVE		SÓLO BLANQUEADO POR OXÍGENO		SECADO A BAJA TEMPERATURA
	PROGRAMA NORMAL		NO BLANQUEAR		NO SECAR MECÁNICAMENTE
	PROGRAMA SUAVE				
	PROGRAMA NORMAL				
	PROGRAMA SUAVE				
	PROGRAMA NORMAL				
	PROGRAMA SUAVE				
	PROGRAMA MUY SUAVE				
	LAVADO A MANO				
	NO LAVAR				

PLANCHADO		LIMPIEZA PROFESIONAL	
	MAXIMO 200°C		LIM. PROF. EN SECO CON TETRACLOROETILENO
	MAXIMO 150°C		LIM. PROF. EN SECO CON TETRACLOROETILENO PROCESO SUAVE
	MAXIMO 110°C		LIMPIEZA SÓLO CON DISOLVENTES MINERALES Y R113
	NO PLANCHAR		LIMPIEZA SÓLO CON DISOLVENTES MINERALES Y R113 PROCESO SUAVE
			NO LIMPIAR EN SECO
			LIMPIEZA PROFESIONAL EN SECO
			LIMPIEZA PROFESIONAL EN SECO SUAVE
			LIMPIEZA PROFESIONAL EN SECO MUY SUAVE
			NO LIMPIAR EN HÚMEDO

Los símbolos de conservación están destinados a dar al consumidor una correcta información acerca del tratamiento que debe darse a los productos textiles, de modo que los procedimientos indicados en la etiqueta eviten cualquier daño irreversible al producto.

Las cifras debajo del cubo de lavado especifican la temperatura máxima en °C de los cuales no debe excederse. La línea inferior indica un trato suave ya que la acción de la lavadora debe ser muy reducida en el tiempo de lavado, con aclarados cortos y periodos de reposo más largos, combinados con la velocidad de rotación reducida.

Los cinco símbolos básicos usados están registrados internacionalmente con los N° 211.247 y N° 492.423, registrados en la WIPO (World Intellectual Property Organization).

Utilizar un detergente para alfombras de buena calidad o detergente en seco especial para alfombras. Aspirar constantemente. Sacudir para retirar el polvo. Dar vuelta una vez cada 6 meses para que la alfombra tenga el mismo desgaste.

## LIMPIEZA DE EMERGENCIA

No importa que tipo de mancha sea, es importante tratarla lo antes posible. Trata de disminuir y remover esta mancha lo más posible. Y seca con un pano suave para disminuir el líquido cuanto antes.

# Guia y tips

## LIMPIEZA



**FRUITS** : 3/4 d'alcool à 75° et 1/4 d'eau. **FRUIT**: 3/4 part alcohol to 1/4 part water.



**GRAISSES** : enlever le maximum, puis solvant, puis poudre du commerce.  
**GREASE**: blot as much as possible, then use solvent stain remover followed by a commercial rug powder.



**LAIT** : solvant puis eau légèrement alcoolisée et acidifiée.  
**MILK**: solvent stain remover, then use water which has been lightly cut with alcohol and lemon juice.



**SAUCES MAIGRES** : après avoir retiré l'excès, alcool à 90° et d'eau par moitié.  
**THIN SAUCES**: after removing excess, 1/2 part alcohol to 1/2 part water.



**COLLE CELLULOSIQUE** : acétone, acétate éthyle. **CELLULOSIC GLUE**: acetone, ethyl acetate.



**ENCRE** : assécher au maximum, puis savon, éponger, eau et alcool, éponger, éviter de mouiller la trame.  
**INK**: blot as much as possible, then use soap, sponge, water and alcohol, sponge, avoid dampening the rug.



**PEINTURE** : enlever le maximum, puis solvant, puis poudre du commerce.  
**PAINT**: remove as much as possible. Then use solvent and a commercial powder.



**ROUILLE** : produit du commerce. **RUST**: commercial rug product.



**EAU** : éponger immédiatement et assécher au maximum. **WATER**: sponge immediately, blot up as much as possible.



**ŒUFS** : solvant, puis alcool à 90° coupé d'eau par moitié.  
**EGGS**: solvent, then use 1/2 part alcohol to 1/2 part water.



**SUCRE, PRODUITS SUCRÉS** : alcool à 90° et eau par moitié, attendre la dissolution de la tâche et assécher.  
**SWEET PRODUCTS**: 1/2 part alcohol to 1/2 part water, wait for the stain to dissolve and blot.



**VIN ROUGE** : 3/4 d'alcool à 75° et 1/4 d'eau. **RED WINE**: 3/4 part alcohol to 1/4 part water.



**BOISSONS ALCOOLISÉES** : alcool à 90°, coupé d'eau par moitié. **ALCOHOLIC BEVERAGE**: 1/2 part alcohol to 1/2 part water.



**THÉ, CAFÉ** : alcool à 90° et vinaigre blanc par moitié. **TEA, COFFEE**: 1/2 part alcohol to 1/2 part white vinegar.



**CHOCOLAT** : solvant puis alcool à 90° et d'eau par moitié.  
**CHOCOLATE**: solvent stain remover, then 1/2 part alcohol to 1/2 part water.



**CAFÉ AU LAIT** : solvant puis alcool à 90° et vinaigre blanc par moitié.  
**WHITE COFFEE**: solvent stain remover, then 1/2 part alcohol to 1/2 part white vinegar.



**PRODUITS ALCALINS** : vinaigre blanc dilué au tiers. **ALKALINE PRODUCTS**: white vinegar diluted by a third.



**GOUDRON, FUMÉE** : solvant puis poudre du commerce. **TAR, SMOKE**: solvent, then use a commercial products.



**SANG** : s'il est frais, vinaigre blanc pur après avoir asséché. **BLOOD**: if fresh, use white vinegar after having blotted.



**URINE** : éponger, puis vinaigre blanc. **URINE**: sponge, then white vinegar.





## Alto Design Studio Contacto

---

LOCALIZACION : Plaza Florencia, Local #18

Guachipelín, Escazu

NUMERO : (506) 2588 2921

SITIO WEB : [www.altodesignstudiocr.com](http://www.altodesignstudiocr.com)